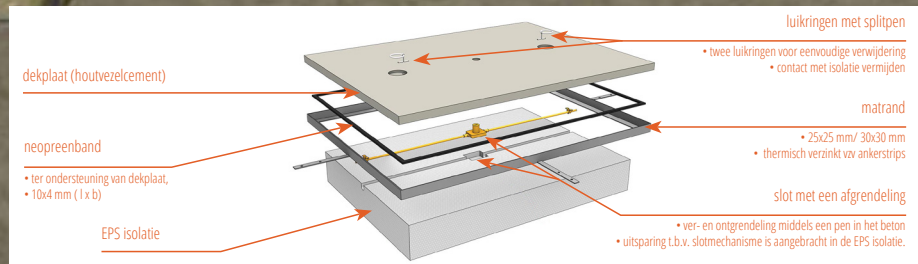
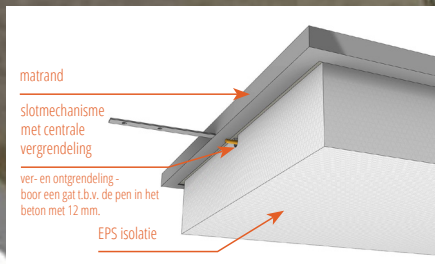
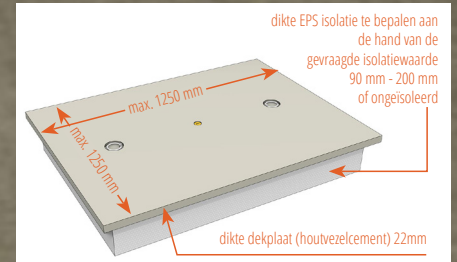





INNCEMPRO®

AFSLUITBAAR VLOERLUIK

GEÏSOLEERDE VLOERLUIKEN, ROT- EN SCHIMMELVRIJ.



- Eenvoudig afsluitbaar middels 1 slotmechanisme
- Vochtbestendig
- Wering van vocht en schadelijke gassen
- Voorzien van verzonken luikringen
- Leverbaar in alle standaard isolatiewaarden
- Hoge buigsterkte
- Eenvoudig te hanteren
- Ondergrond voor diverse vloerafwerkingen
- Maatvast en geluidwerend
- Maatwerk leverbaar
- Snel leverbaar
- Voldoet aan het bouwbesluit
- Volgens BRL 3300
- 100% PEFC conform certificaatnummer NC-PEFC/COC-029615-DD

Inncempro BV

Bezoekadres:
Lansinkesweg 4
7553 AE HENGELO
Nederland

Postadres:
Postbus 960
7550 AZ Hengelo
Nederland

Tel: +31(0)74 2501394
Email: info@inncempro.nl





INNCEMPRO® AFSLUITBAAR VLOERLUIK

PRODUCTOMSCHRIJVING

Het Inncempro® afsluitbaar vloerluik is opgebouwd uit een houtvezelcementplaat, dikte 22 mm, voorzien van één of twee luikringen, een slotmechanisme met centrale vergrendeling en een neopreenband 4x10 mm aan de onderzijde. Het Inncempro® afsluitbaar vloerluik kan zowel geïsoleerd als ongeïsoleerd geleverd worden. Bij een geïsoleerd vloerluik bestaat de isolatie uit geëxpandeerd polystyreen (EPS). De isolatie, EPS, is verlijmd door middel van een PU lijm op de onderzijde van de plaat.

TOEPASSING

Het Inncempro® afsluitbaar vloerluik wordt toegepast als deksel voor een kruipruimte in een woning of kantoorruimte. De houtvezelcementplaat is uitermate geschikt in deze toepassing vanwege de uitstekende eigenschappen in vochtige ruimtes.

MATOMRANDING

Wij leveren ook thermisch verzinkte matomrandingen, hoeklijn 25x25x2,5 mm, hoeklijn 30x30x2,5 mm, inclusief aangelaste ankers die geschikt zijn voor standaard afmetingen van de vloerluiken. Afwijkende maatvoeringen op aanvraag leverbaar.



OPSLAG

De Inncempro® afsluitbaar vloerluik dienen droog en vlak te worden opgeslagen en niet te worden blootgesteld aan weersinvloeden.



100% PEFC conform certificaatnummer NC-PEFC/COC-029615-DD

VERKRIJGBARE AFMETINGEN

Type VL22 voorzien van 1 slotmechanisme	LxB
	595x395 mm
	595x495 mm
	595x795 mm
	595x895 mm
	495x695 mm
	495x795 mm
	maatwerk max. 1250 mm x 1250 mm

Rc waarde en dikte EPS

EPS dikte	RC waarde
0 mm	0
90 mm	2,25
100 mm	2,50
120 mm	3,10
140 mm	3,65
160 mm	4,00
180 mm	4,50
200 mm	5,00